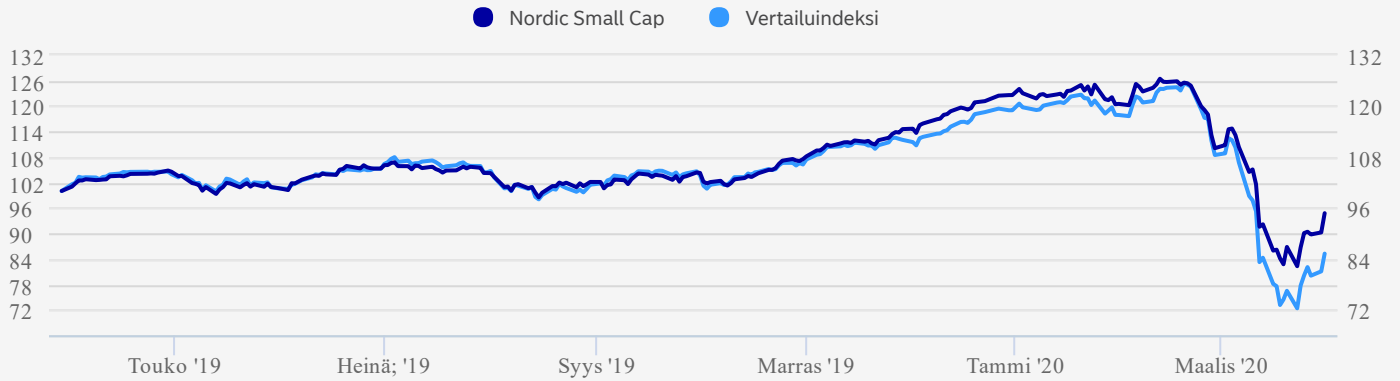


Rahasto lyhyesti

Osakerahasto, joka sijoittaa pääasiassa pieniin ja keskisuuriin yrityksiin Pohjoismaiden osakemarkkinoilla. Pienillä ja keskisuurilla yrityksillä tarkoitetaan yrityksiä, joiden markkina-arvo on korkeintaan 0,5 prosenttia pohjoismaisten osakemarkkinoiden kokonaisarvosta. Osakkeet valitaan erittäin huolellisesti, ja yritysten tapaamiset ovat tärkeä osa salkunhoitotiimin analyysiä. Osakevalinta pohjautuu perustavanlaatuisen analyysiin eikä sillä pyritä saamaan tiettyä koostumusta eri toimialojen tai maiden välillä. Salkunhoitaja etsii yrityksiä, joilla on selkeä liiketoimintamalli, vahva johto, vahvat omistajat sekä hyvä talous. Rahastolla on omistuksia suuressa määrässä yrityksiä.

Tuotto



Kumulatiivinen tuotto (%)	Vuoden alusta	1 kk	1 v	3 v	10 v
Rahasto	-22,70%	-13,90%	-5,23%	0,01%	157,40%
Vertailuindeksi	-28,38%	-21,41%	-14,76%	-6,06%	118,07%

Vuotuinen tuotto (%)	1 v	2 v	3 v	5 v	10 v
Rahasto	-5,23%	-0,81%	0,00%	6,05%	9,92%
Vertailuindeksi	-14,76%	-3,49%	-2,06%	3,54%	8,11%

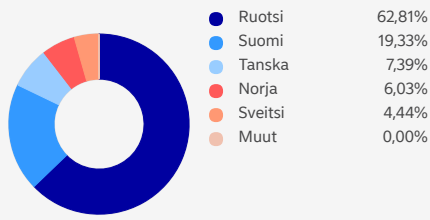
Riskitunnusluvut	1 v	3 v	5 v	7 v	10 v
Sharpen mittari	-0,38	-0,07	0,32	0,56	0,56
Standardipoikkeama	22,32	15,52	14,72	13,78	14,95
Tracking error	9,40	6,46	5,52	4,93	4,89

Tuotto neljännes (%)	Q1	Q2	Q3	Q4	V
2020	-22,70%				
2019	11,86%	5,28%	-0,87%	17,47%	37,13%
2018	-3,80%	4,15%	2,43%	-13,00%	-10,72%
2017	7,61%	4,85%	0,72%	0,06%	13,71%
2016	-2,71%	0,83%	12,57%	4,93%	15,88%
2015	17,93%	-1,88%	-5,19%	15,63%	26,86%
2014	5,37%	4,29%	-5,75%	2,35%	6,00%
2013	11,20%	-3,92%	12,39%	3,15%	23,86%
2012	14,36%	-3,62%	6,59%	0,66%	18,26%
2011	3,90%	-4,75%	-19,41%	10,80%	-11,63%

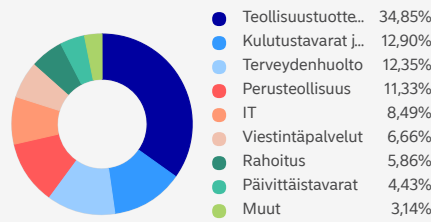
## Sijoitukset

Perustuu rahaston sijoituksiin 28.02.2020

### Osakkeet (Maa)



### Osakkeet (Toimiala)



### Salkun 10 suurinta sijoitusta 28.02.2020

	Maa	Toimiala	Osuus (%)
Other Assets and Liabilities	Euro		9,36
SECTRA B	Ruotsi	Terveystuotteet	6,94
Holmen B	Ruotsi	Perusteollisuus	5,27
Fenix Outdoor Int. B	Sveitsi	Kulutustavarat ja -palvelut	4,02
Vaisala A	Suomi	IT	3,48
Bure Equity	Ruotsi	Rahoitus	3,45
NENT Group B	Ruotsi	Viestintäpalvelut	3,15
Uponor	Suomi	Teollisuustuotteet ja -palvelut	2,34
BTS Group B	Ruotsi	Teollisuustuotteet ja -palvelut	2,19
Clas Ohlson B	Ruotsi	Kulutustavarat ja -palvelut	2,07

## Vastuullista tuottoa



### Salkunhoidossa otetaan huomioon kestävä kehitys

Rahaston salkunhoitaja ottaa vastuullisuusanalyysit huomioon näiltä osin:

- ✓ Ympäristö
- ✓ Yhteiskunta
- ✓ Hyvä hallintotapa

Rahastossa sovelletaan

[Nordean vastuullisen sijoittamisen periaatteita.](#)



### Rahasto sulkee pois

Rahasto välttää sijoituksia yhtiöihin, joiden liikevaihdosta yli (x) % tulee tuotteista ja palveluista, jotka liittyvät

- × rypälepommeihin ja henkilömiinoiniin (0 %)
- × kemiallisiin ja biologisiin aseisiin (0 %)
- × ydinaseisiin (0 %)

× lämpöhiilen louhinta (10 %), metallurgisen hiilen louhinta (30 %), öljyhiekkan louhinta (10 %)

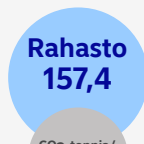
Lisäksi rahasto välttää sijoituksia yhtiöihin, jotka eivät noudata kansainvälisiä sääntöjä eivätkä pysty muuttamaan toimintaansa tai halua muuttaa sitä.



### Rahastoyhtiö vaikuttaa

Rahastoyhtiö käyttää vaikutusvaltaansa omistajana vaikuttaakseen yhtiöihin vastuullisuusasioissa.

- ✓ Omatoiminen yhtiöihin vaikuttaminen
- ✓ Yhtiöihin vaikuttaminen yhteistyössä muiden sijoittajien kanssa
- ✓ Yhtiökokouksissa äänestämisen
- ✓ Osallistuminen nimitysvaliokuntien työhön



Rahasto  
157,4

CO<sub>2</sub>-tonnia/  
milj. USD

Indeksi  
155,9

### Hiilijalanjälki

Mittari kuvaa hiilidioksidipäästöjä\*, tai muita kasvihuonekaasuja, suhteessa rahaston sijoituksiin\*\*. Tummansininen ympyrä osoittaa rahaston vertailuindeksin hiilijalanjäljen, joka on laskettu samalla tavalla\*\*.

[Lue lisää, miten rahastojemme hiilijalanjälki lasketaan.](#)

\*MSCI ESG Research LLC ja ISS Ethix. Materiaali esitetään yhtiön luvalla. \*\*Päivitetään kuukausittain

## Palkkiot

Juoksevat kulut, (% p.a. sisältää hallinnointipalkkion)	1,61
Hallinnointipalkkio, (% p.a. osa juoksevia kuluja)	1,60
Tuottosidonnainen palkkio	Ei
Välityspalkkio konttorissa, osto (%)	0,00
Välityspalkkio konttorissa, myynti (%)	1,00

## Esitteet ja katsaukset

Avaintietoesite	
Säännöt	
Virallinen rahastoesite	
Vuosikertomus	
Puolivuotiskatsaus	
Rahastoraportti	

## Palkkiot, minimimerkinnät ja juoksevat kulut

Juoksevat kulut kertovat rahaston kokonaiskulut vuositasolla. Niihin sisältyvät kaikki kulut kaupankäyntikuluja sekä mahdollista tuottosidonnaista palkkiota lukuun ottamatta.

Hallinnointipalkkio on rahastosta vuosittain veloitettu palkkio, joka sisältää säilytysyhteisölle maksetun palkkion.

Tietyillä rahastoilla voi hallinnointipalkkion lisäksi olla myös tuottosidonnainen palkkio.

Rahastot Nyt -palvelussa esitetyissä tuottoluvuissa on otettu huomioon hallinnointipalkkio eli sen on jo vähennetty rahasto-osuuden arvosta.

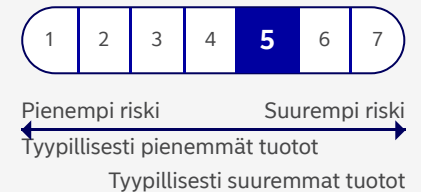
Lisätietoa palkkioista on saatavilla avaintietoesitteestä, virallisesta rahastoesitteestä, vuosikertomuksesta sekä puolivuotiskatsauksesta.

Yllä olevat välityspalkkiot koskevat Nordean konttoreita. Muut jakelijat tai välittäjät voivat periä muita palkkioita.

## Perustiedot

Rahaston nimi	Nordea Nordic Small Cap kasvu
Morningstar 29.02.2020	★★★★★
Perusvaluutta	EUR
Rahaston arvo (Perusvaluutta)	1 615 milj.
Aloituspäivä	04.06.1998
ISIN	FI0008800438
Vertailuindeksi	Carnegie Nordic Small Cap -tuottoindeksi GTR (1.1.08)
Rahastokategoria	Pohjoismaiset osakerahastot
Salkunhoitaja	Mats J. Andersson & Björn Henriksson
Rahastoyhtiö	Nordea Funds Ltd.
Jakaa tuottoa	Ei
Kertamerkinnän minimisumma, EUR	10 000 000
Rahastosäästämisen minimisumma, EUR	10

## Riski



Lue lisää rahaston riskeistä ja riskiluokan laskemisesta rahaston avaintietoesitteestä.

## Tärkeää tietoa

Tämän materiaalin tarkoitus on antaa vastaanottajalle yleistä tuotetietoa. Näillä sivuilla esitetyt tiedot eivät ole sijoitusneuvontaa, eikä niiden perusteella tule tehdä sijoituspäätöstä. Tiedot ovat yksinomaan tuotetietoja, eikä niitä tule pitää sijoitussuosituksena. Nordea suosittelee, että sijoittaja aina ensin tutustuu kyseisen rahaston esitteisiin sekä muihin rahastojulkaisuihin ja ottaa sitten yhteyttä sijoitusneuvojaan ennen rahastomerkinnän tekemistä. Näillä sivuilla olevat arviot, luvut tai tiedot eivät ole täydellisiä, ja niitä voidaan muuttaa ilman erillistä ilmoitusta. Ilmoitettu rahasto-osuuden arvo perustuu tuoreimpiin saatavilla oleviin tietoihin. FundConnect A/S on koonnut ja toimittanut kaikki näillä sivuilla esitettävät tiedot. FundConnect A/S ja Nordea eivät ota vastuuta eikä niiden voida katsoa olevan vastuussa näillä sivuilla esitetyistä tiedoista. FundConnect A/S:n tai Nordean ei myöskään voida katsoa olevan millään tavalla vastuussa näillä sivuilla olevien tietojen käytöstä aiheutuneista seurauksista. Palvelussa esitetty rating on Morningstarin tuottama, ja se päivitetään kuukausittain. Historiallisen kehityksen perusteella ei voida ennakoita rahastosijoituksen tuottotasoa tulevaisuudessa. Rahasto-osuuden arvo voi nousta tai laskea markkinoiden kurssivaihtelun ja rahaston riskitason, sekä merkintä-, lunastus- ja hallinnointipalkkioiden jne. seurauksena, ja sijoittaja voi menettää koko sijoittamansa summan. Silloin kun suomalainen sijoittaja sijoittaa rahastoon, jonka perusvaluutta on muu kuin euro ja/tai rahastoon, joka voi sijoittaa muihin kuin euromääräisiin arvopapereihin, rahastosijoituksen kehitykseen vaikuttavat myös valuuttakurssien vaihtelut. Rahastojen säännöt, Avaintietoesitteet (yksinkertaistetut rahastoesitteet) ja muut rahastojulkaisut ovat saatavilla osoitteesta [www.nordea.fi/rahasto](http://www.nordea.fi/rahasto) tai Nordean konttoreista.