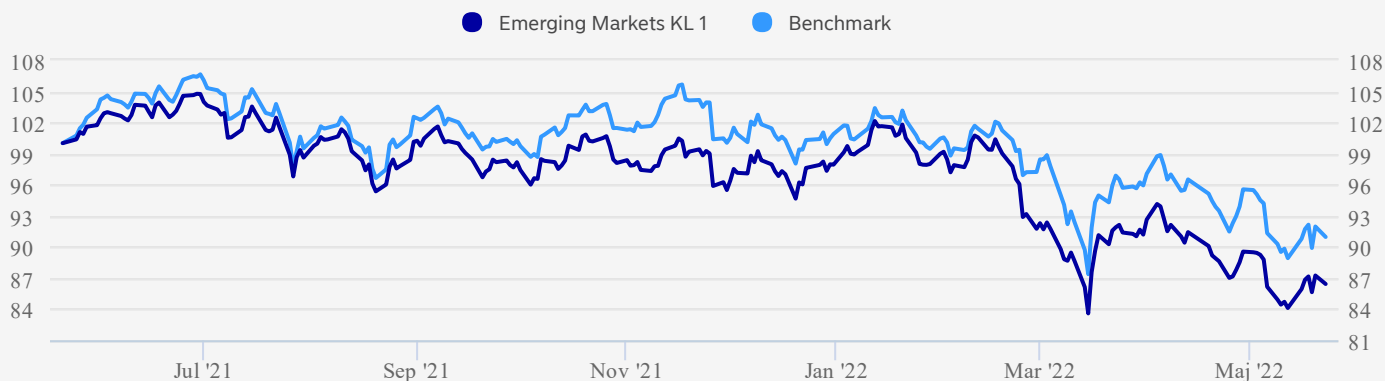


Om fonden

Nordea Invest Emerging Markets investerer i en bred portefølje af aktier fra emerging markets-lande som eksempelvis Brasilien, Indien og Kina. Analyser af markedet er blandt andet rettet mod at identificere én eller flere grupper af aktier, som af en eller flere grunde vurderes til at være prismæssigt undervurderede, og som derfor kan bidrage med at forbedre fondens forhold mellem afkast og risiko.

Afkast



Dato: 23-05-2022

Akkumuleret afkast (%)	ÅTD	1 md	1 år	3 år	10 år
Afdeling	-11,75%	-2,48%	-13,58%	18,21%	72,82%
Benchmark	-9,84%	-2,70%	-9,04%	17,15%	72,26%

Annualiseret afkast (%)	1 år	2 år	3 år	5 år	10 år
Afdeling	-13,58%	7,57%	5,73%	3,74%	5,62%
Benchmark	-9,04%	9,20%	5,42%	4,00%	5,59%

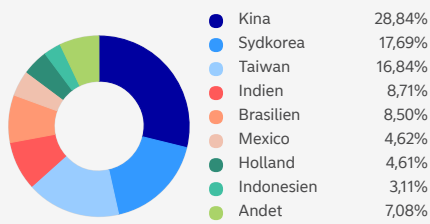
Risikonøgletal	1 år	3 år	5 år	7 år	10 år
Sharpe Ratio	-1,33	0,22	0,18	0,15	0,28
Standardafvigelse	10,38	22,19	18,98	20,69	19,70
Tracking Error	4,06	3,33	3,12	3,21	3,39

Afkast i perioden (%)	Q1	Q2	Q3	Q4	År
2022	-6,89%				
2021	9,39%	2,60%	-6,28%	-0,24%	4,93%
2020	-22,12%	12,12%	5,34%	15,20%	5,96%
2019	14,04%	0,61%	1,54%	10,74%	29,02%
2018	-1,56%	-4,37%	0,66%	-7,14%	-12,01%
2017	8,68%	-2,85%	3,06%	5,74%	15,06%
2016	-0,12%	3,87%	8,59%	3,58%	16,69%
2015	12,25%	-3,81%	-16,67%	5,88%	-4,73%
2014	-0,84%	9,84%	-0,32%	0,59%	9,20%
2013	3,11%	-9,59%	3,17%	1,94%	-1,95%

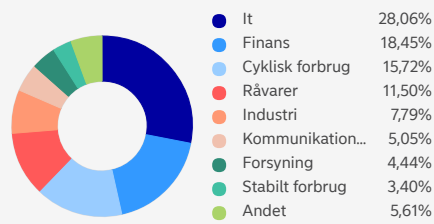
## Beholdninger

Baseret på beholdningen den 31-03-2022

### Aktier (Land)



### Aktier (Sektor)



### 10 største beholdninger pr. 31-03-2022

	Land	Sektor	% af beholdning
Taiwan Semiconductor Manufacturing	Taiwan	It	9,77
Samsung Electronics	Sydkorea	It	9,13
Prosus	Holland	Cyklisk forbrug	4,51
Grupo Mexico	Mexico	Råvarer	3,60
Fubon Financial Holding	Taiwan	Finans	3,40
Alibaba Group Holding ADR	Kina	Cyklisk forbrug	3,26
China Longyuan Power Group	Kina	Forsyning	2,57
Hyundai Motor	Sydkorea	Cyklisk forbrug	2,07
Itausa	Brasilien	Finans	2,04
Vale	Brasilien	Råvarer	1,99

## Ansvarlige investeringer



### Vurderer bæredygtighed i forvaltningen

Forvalteren af denne fond inddrager analyser af bæredygtighed inden for følgende områder:

- ✓ Miljøpåvirkning
- ✓ Sociale aspekter
- ✓ God selskabsledelse

Fonden er omfattet af

[Nordea Invests politik for ansvarlige investeringer.](#)



### Fonden vælger fra

Fonden ekskluderer virksomheder, hvor omsætningen stammer fra klyngebomber, antipersonelminer, atomvåben samt kemiske og biologiske våben. Desuden ekskluderer fonden virksomheder med stor og vedvarende eksponering mod kulminedrift - max 10 % af en virksomheds omsætning må stamme fra termisk kul.

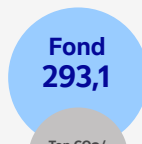
Virksomheder, som bryder internationale normer, og som ikke kan eller vil ændre adfærd, bliver også ekskluderet.



### Fondselskabet påvirker

Fondsselskabet engagerer sig aktivt i selskaberne for at påvirke dem i forhold vedrørende bæredygtighed.

- ✓ Engagement i eget regi
- ✓ Engagement i samarbejde med andre investorer
- ✓ Stemmeafgivning på generalforsamlinger
- ✓ Deltagelse i nomineringsudvalg



Ton CO<sub>2</sub>/  
mio. USD



### CO<sub>2</sub>-aftryk

Tallet i den lyseblå cirkel angiver selskabernes CO<sub>2</sub>-udledning\*, eller tilsvarende for andre drivhusgasser, i relation til den indtjening, som modsvarer fondens investeringer\*\*.

Tallet i den mørkeblå cirkel angiver værdien for benchmark\*\*.







[Læs mere om beregningen af fondens CO<sub>2</sub> aftryk.](#)

\*MSCI ESG Research LLC og Ethix. Materialet gives med tilladelse. \*\* Opdateres månedligt.

## Omkostninger

Årlig Omkostning i Procent (ÅOP), %	1,64
Indirekte handelsomkostninger, %	0,00
Løbende omkostninger, % (Indeholdt i ÅOP)	1,57
Indtrædelsesomkostninger, maks. % (Indeholdt i ÅOP)	0,20
Udtrædelsesomkostninger, maks. % (Indeholdt i ÅOP)	0,30

## Informationsmateriale

Central investorinformation	
Vedtægter	
Prospekt	
Årsrapport	
Halvårsrapport	
Faktaark	

## Information om priser

Du kan læse mere om omkostninger på [nordeainvest.dk](https://nordeainvest.dk)

Grundet midlertidige ekstraordinære markedsforhold er ÅOP på nuværende tidspunkt ikke fuldstændigt retvisende.

## Information

Navn	Nordea Invest Emerging Markets KL 1
Morningstar 30-04-2022	★★★★☆
Basisvaluta	DKK
Formue (Basisvaluta)	3.084 mio.
Startdato	26-11-2004
ISIN	DK0010308170
Benchmark	MSCI Emerging Markets med nettoudbytte reinvesteret.
Kategori	Emerging Markets aktier
Ansvarlig forvalter	Martin Junker Nielsen
Administrationselskab	Nordea Fund Management
Lagerbeskatning ved frie midler	Se mere om skat på <a href="https://nordea.dk">Nordea Invest</a>
Udbyttebetalende	Ja - <a href="#">Se seneste udbytter</a> og <a href="#">skattevejledning</a>

## Risiko



Læs mere om risiko og beregning af risiko i Central Investorinformation.

## Disclaimer

Oplysningerne i dette materiale er ment som generel information for modtageren. Ingen oplysninger på denne side skal betragtes som investeringsrådgivning, og oplysningerne skal heller ikke bruges som grundlag for en beslutning om investering. Oplysningerne er udelukkende af produktrelateret karakter og skal ikke betragtes som en anbefaling om investering. Nordea anbefaler, at du læser det pågældende prospekt og brochuren, og at du kontakter en professionel rådgiver for at få personlig rådgivning, inden du træffer beslutning om en eventuel investering. Der gives ingen garanti for, at skøn, data samt øvrige oplysninger i materialet er komplette, og oplysningerne kan ændres uden varsel. Den offentliggjorte indre værdi er baseret på de senest tilgængelige tal. Alle oplysninger på denne hjemmeside er indsamlet og leveret af FundConnect A/S. Hverken FundConnect A/S eller Nordea påtager sig noget ansvar og kan ikke gøres ansvarlige for oplysningerne på denne side. Ligeledes kan hverken FundConnect A/S eller Nordea gøres ansvarlig for eventuelle konsekvenser som følge af brugen af oplysningerne på denne side. Investeringsfondens historiske udvikling er ingen garanti for fremtidige resultater. Investeringer i fonde kan både stige og falde i værdi som følge af markedsudsving, fondens risiko og omkostninger i forbindelse med tegning og indløsning, administration m.v., og du kan tabe hele det investerede beløb. En transaktion, der indebærer en valutatransaktion, kan være også udsat for udsving i valutakurser, hvilket kan påvirke værdien af en investering. Oplysninger om fondene er tilgængelige i de enkelte prospekter, samt central investorinformation for fondene og andet oplysningsmateriale på [www.nordea.dk](https://www.nordea.dk) eller hos en Nordea-filial.

🕒 25. maj 2022 14:57

**Nordea**